

МУНИЦИПАЛЬНАЯ ПРОГРАММА

«Развитие образования
на 2014-2016 гг.»





МУНИЦИПАЛЬНАЯ ПРОГРАММА «РАЗВИТИЕ ОБРАЗОВАНИЯ»

**ЦЕЛЬ МП: ОБЕСПЕЧЕНИЕ ВЫСОКОГО КАЧЕСТВА ОБРАЗОВАНИЯ,
СООТВЕТСТВУЮЩЕГО ПОТРЕБНОСТЯМ ГРАЖДАН,
ЗДОРОВЬЕСБЕРЕЖЕНИЕ ШКОЛЬНИКОВ**

Объемы финансирования МП (тыс. руб.)

Год	Местный бюджет	Краевой бюджет	Внебюджетные источники	Итого
2014	2 860 771,6	4 955 919,3	442 735,2	8 259 426,1
2015	2 874 519,5	5 158 603,1	446 057,8	8 479 180,4
2016	2 749 959,9	5 163 445,4	469 554,3	8 382 959,6
ИТОГО	8 485 251,0	15 277 967,8	1 358 347,3	25 121 566,1

ЗАДАЧИ МП



ЗАДАЧА 1

Создание в системе дошкольного, общего и дополнительного образования равных возможностей для современного качественного образования и успешной социализации детей



Подпрограмма 1

Развитие дошкольного, общего и дополнительного образования детей

ЗАДАЧА 2

Повышение качества, сбалансированности и доступности школьного питания, обеспечивающего сохранение и укрепление здоровья учащихся общеобразовательных школ



Подпрограмма 2

Питание учащихся общеобразовательных школ

ЗАДАЧА 3

Обеспечение безопасного, качественного отдыха и Норильск оздоровление детей муниципального образования город в летний период

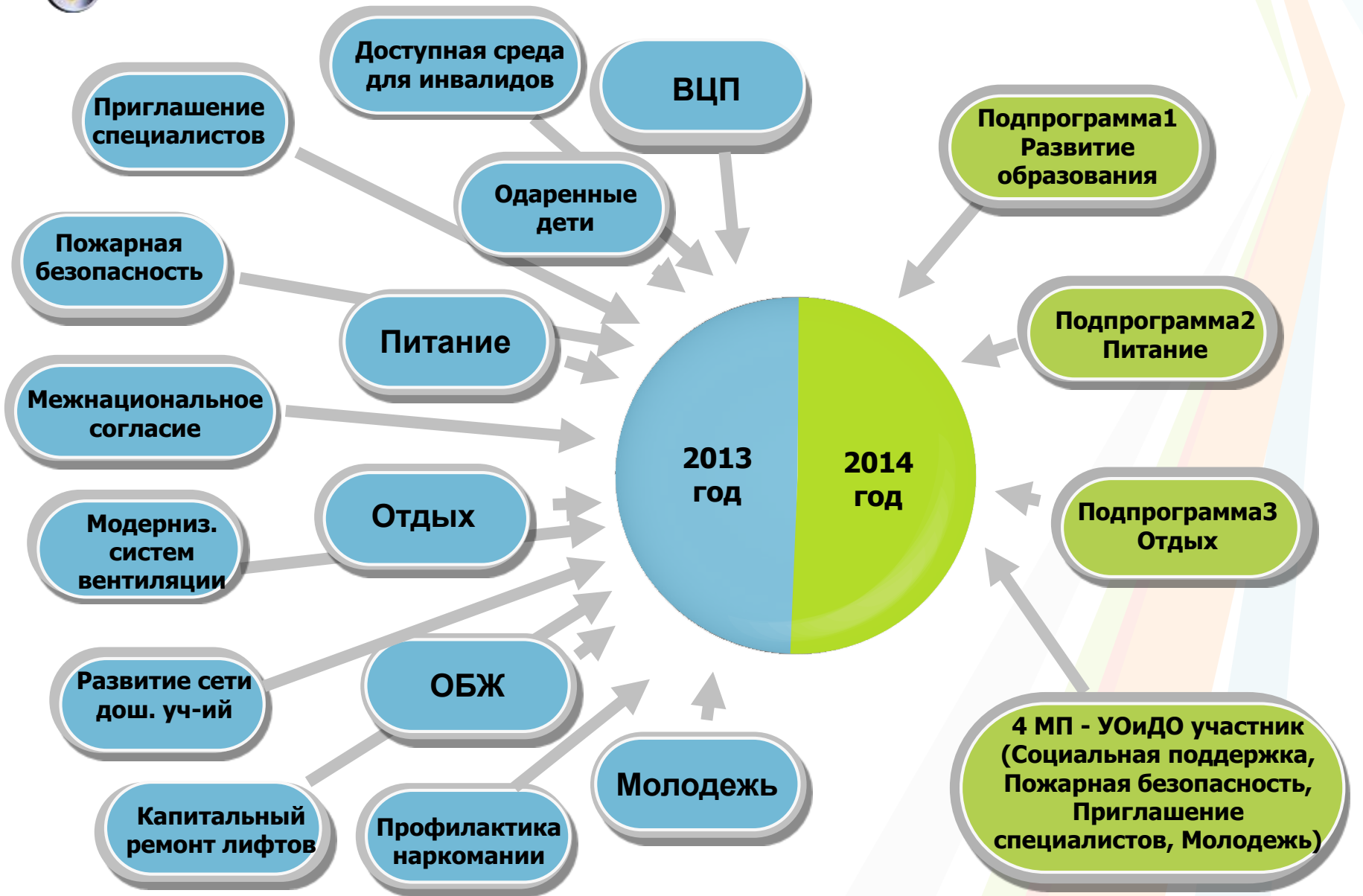


Подпрограмма 3

Отдых, оздоровление и занятость детей в летний период



Бюджет отрасли «Образование»



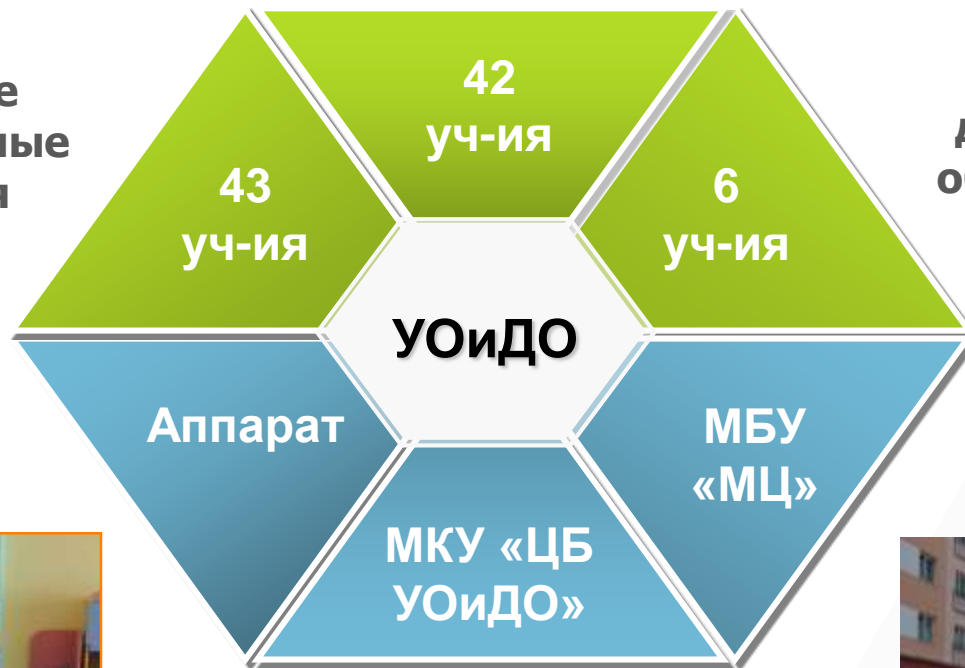


Сеть учреждений отрасли «Образование»

Общеобразовательные учреждения

Дошкольные образовательные учреждения

Учреждения дополнительного образования детей



Основные проблемы развития отрасли:

1

сохранение долгосрочных педагогических вакансий в образовательных учреждениях города

2

высокая степень изношенности основных фондов образовательных учреждений муниципального образования город Норильск (здания, сооружения, оборудование и инженерные коммуникации).

3

территориальная удаленность муниципального образования город Норильск от развитых культурных и образовательных центров

4

ветхая материально-техническая база муниципальных образовательных учреждений дополнительного образования детей, несоответствующая современному содержанию дополнительного образования

5

отсутствие в городе Норильске высокоскоростного доступа к сети Интернет.

ПОДПРОГРАММА 1

«Развитие общего, дошкольного и дополнительного образования»





ПОДПРОГРАММА 1 «РАЗВИТИЕ ОБЩЕГО, ДОШКОЛЬНОГО И ДОПОЛНИТЕЛЬНОГО ОБРАЗОВАНИЯ»

ЦЕЛЬ ПОДПРОГРАММЫ 1: СОЗДАНИЕ В СИСТЕМЕ ДОШКОЛЬНОГО, ОБЩЕГО И ДОПОЛНИТЕЛЬНОГО ОБРАЗОВАНИЯ ДЕТЕЙ РАВНЫХ ВОЗМОЖНОСТЕЙ ДЛЯ ПОЛУЧЕНИЯ КАЧЕСТВЕННОГО ОБРАЗОВАНИЯ И УСПЕШНОЙ СОЦИАЛИЗАЦИИ ДЕТЕЙ

Объемы финансирования МП (тыс. руб.)

Год	Местный бюджет	Краевой бюджет	Внебюджетные источники	Итого
2014	2 661 797,1	4 923 561,0	217 973,2	7 803 331,3
2015	2 675 545,0	5 124 841,6	221 295,8	8 021 682,4
2016	2 550 985,4	5 129 683,9	244 792,3	7 925 461,6
ИТОГО	7 888 327,5	15 178 086,5	684 061,3	23 750 475,3



Задачи подпрограммы 1

Задача 1

Развитие дошкольного образования

Задача 2

Развитие общего образования

Задача 3

**Развитие дополнительного образования
детей**

Задача 4

**Финансовая поддержка образовательных учреждений
в части приведения в соответствие требованиям
правил пожарной безопасности, санитарным нормам и
правилам, строительным нормам и правилам**

Задача 5

**Обеспечение эффективного управления
отраслью**



Основные мероприятия задачи 1 «Развитие дошкольного образования»

обеспечение стабильного функционирования дошкольных образовательных учреждений

совершенствование материально-технической базы

строительство и реконструкция объектов муниципальной собственности

выплата компенсации части родительской платы за содержание ребенка в ДОУ



Основные мероприятия задачи 1 «Развитие дошкольного образования»

Мероприятия подпрограммы 1	Общий объем финансиро- вания тыс. руб.	2014 год			
		Объем финансирования, тыс. руб.			
		Местный бюджет	Краевой бюджет	Внебюд. источники	Итого 2014 год
1.1.1.Обеспечение стабильного функционирования дошкольных образовательных учреждений, в том числе:	7 664 861,2	812 355,6	1 690 651,9	13 190,0	2 516 197,5
Основная деятельность	7 544 424,4	742 289,6	1 690 651,9	13 190,0	2 446 131,5
Текущий ремонт	97 269,1	50 398,3			50 398,3
Капитальный ремонт	23 167,7	19 667,7			19 667,7



Основные мероприятия задачи 1 «Развитие дошкольного образования»

Мероприятия подпрограммы 1	Общий объем финансирования тыс. руб.	2014 год			
		Объем финансирования, тыс. руб.			
		Местный бюджет	Краевой бюджет	Внебюджет. источники	Итого 2014 год
1.1.2. Совершенствование материально-технической базы, в том числе:	1 047 935 ,6	142 975,6		200 168,4	343 144,0
Приобретение основных средств	101 645,7	9 881,7		28 052,9	37 934,6
Приобретение расходных материалов, продуктов питания, мягк. инвентаря	946 289,9	133 093,9		172 115,5	305 209,4
1.1.3. Выплата компенсации части род. платы за содержание ребенка МБ(А)ДОУ	198 591,6		64 061,8		64 061,8
1.1.4. Строительство и реконструкция объектов муниципальной собственности	92 107,3	41 456,3			41 456,3



Реконструкция и строительство ДОУ

1. ДОУ № 85

ул. Московская, 18
Мест 317
Стоимость
реконструкции –
250,0 млн. руб. (МБ
– 12,2 млн. руб.)
Срок ввода – 2016 г.

2. ДОУ №69

р-н Талнах,
ул. Бауманская, 21
Мест 242
Стоимость
реконструкции -
250,8 млн. руб. (МБ
– 63,0 млн. руб.)
Срок ввода 2017 г.

3. Строительство ДОУ

ул. Кирова, 13
Мест 400
Стоимость
строительства –
643,06 млн. руб. (МБ
– 16,9 млн. руб.)
Срок ввода 2017 г.

Мероприятия ДМЦП





ЦЕЛЕВЫЕ ИНДИКАТОРЫ РЕЗУЛЬТАТИВНОСТИ ЗАДАЧИ 1

№ п/п	Показатель (индикатор) наименование	Ед. изм.	Значения показателей по годам				
			2012	2013	2014	2015	2016
1.	Обеспеченность детей дошкольного возраста (от 3 до 7 лет) местами в МБ(А)ДОУ (количество мест на 1000 детей)	мест	941,00	1074,80	1082,00	1079,70	1077,90
2.	Удельный вес воспитанников МБ(А)ДОУ, обучающихся по программам, соответствующим требованиям стандартов дошкольного образования, в общей численности воспитанников МБ(А)ДОУ	%	100,00	100,00	100,00	100,00	100,00
3.	Удельный вес численности детей дошкольного возраста, посещающих негосударственные организации дошкольного образования, расположенных на территории МО г. Норильск, предоставляющих услуги дошкольного образования, в общей численности детей, посещающих образовательные учреждения (организации) дошкольного образования, расположенные на территории МО г. Норильск	%	0,00	0,00	0,00	0,00	0,00
4.	Удельный вес МБ(А)ДОУ, в которых оценка деятельности дошкольных образовательных учреждений, их руководителей и основных категорий работников осуществляется на основании показателей эффективности деятельности подведомственных МБ(А)ДОУ	%	X	X	100	100	100



Основные мероприятия задачи 2 «Развитие общего образования»

обеспечение стабильного функционирования образовательных учреждений

совершенствование материально-технической базы

финансирование расходов, необходимых для решения вопросов социальной поддержки детей-сирот и детей, оставшихся без попечения родителей

строительство и реконструкция объектов муниципальной собственности.



Мероприятия в сфере развития общего образования

**внедрение новых Федеральных государственных
образовательных стандартов**

**совершенствование деятельности общеобразовательных
учреждений, направленное на достижение высокого
качества учебных результатов и успешную социализацию
школьников**

**формирование системы здоровьесберегающей деятельности в
МБ(А)ОУ, в том числе реализация моделей получения
качественного общего детьми-инвалидами и детьми с
ограниченными возможностями здоровья**

**повышение квалификации и профессиональной компетентности
педагогических и руководящих кадров**



Основные мероприятия задачи 2 «Развитие общего образования»

Мероприятия подпрограммы 1	Общий объем финансирования тыс. руб.	2014 год			
		Объем финансирования, тыс. руб.			
		Местный бюджет	Краевой бюджет	Внебюд. источники	Итого 2014 год
1.2.1.Обеспечение стабильного функционирования образовательных учреждений, в том числе:	11 909 446,5	993 225,5	2 850 337,6	4 079,0	3 847 642,1
Основная деятельность	11 721 004,8	959 825,5	2 850 337,6	4 079,0	3 814 242,1
Текущий ремонт	91 450,8	5 400,0			5 400,0
Капитальный ремонт	96 315,0	28 000,0			28 000,0

Основные мероприятия задачи 2



«Развитие общего образования»

Мероприятия подпрограммы 1	Общий объем финансирования тыс. руб.	2014 год			
		Объем финансирования, тыс. руб.			
		Местный бюджет	Краевой бюджет	Внебюджет. источники	Итого 2014 год
1.2.2. Совершенствование материально-технической базы, в том числе:	104 384,8	38 592,4		535,0	39 128,2
Приобретение основных средств	11 147,0	6 035,6			6 035,6
Приобретение расходных материалов, мягкого инвентаря	93 237,8	32 556,8		535,0	33 092,6
1.2.3. Социальная поддержка детей-сирот и детей, оставшихся без попечения родителей	37 597,1		12 101,9		12 101,9
1.2.4. Реконструкция объектов муниципальной собственности (СОШ №6)	350 000,0	175 000,0			175 000,0



ЦЕЛЕВЫЕ ИНДИКАТОРЫ РЕЗУЛЬТАТИВНОСТИ ЗАДАЧИ 2

№ п/п	Показатель (индикатор) наименование	Ед. изм.	Значения показателей по годам				
			2012	2013	2014	2015	2016
1.	Доля МБ(А)ОУ, реализующих программы общего образования, здания которых находятся в аварийном состоянии, в общей численности МБ(А)ОУ, реализующих программы общего образования	%	0,00	2,38	2,38	2,38	0,00
2.	Доля МБ(А)ОУ, реализующих программы общего образования, имеющих физкультурный зал, в общей численности МБ(А)ОУ, реализующих программы общего образования	%	100,00	100,00	100,00	100,00	100,00
3.	Доля МБ(А)ОУ (с числом обучающихся более 50), в которых действуют управляющие советы	%	100,00	100,00	100,00	100,00	100,00
4.	Доля выпускников МБ(А)ОУ, не сдавших единый государственный экзамен, в общей численности выпускников МБ(А)ОУ	%	1,50	1,60	1,40	1,20	1,20
5.	Доля обучающихся в МБ(А)ОУ, занимающихся во вторую смену, в общей численности обучающихся в МБ(А)ОУ	%	5,00	5,10	5,30	5,50	5,70
6.	Доля обучающихся в МБ(А)ОУ, охваченных психолого-педагогической и медико-социальной помощью, от общей численности обучающихся в МБ(А)ОУ	%	58,00	58,00	58,00	58,00	58,00

ЦЕЛЕВЫЕ ИНДИКАТОРЫ РЕЗУЛЬТАТИВНОСТИ ЗАДАЧИ 2



№ п/п	Показатель (индикатор) наименование	Ед. изм.	Значения показателей по годам				
			2012	2013	2014	2015	2016
7.	Доля детей с ограниченными возможностями здоровья, обучающихся в аккредитованных МБ(А)ОУ, имеющих лицензию по программе специальных (коррекционных) образовательных учреждений, от количества детей данной категории, обучающихся в МБ(А)ОУ	%	85,00	87,00	88,00	89,00	89,00
8.	Доля детей с ограниченными возможностями здоровья и детей-инвалидов, обучающихся на дому по программам общего образования с использованием дистанционных образовательных технологий, от общей численности детей с ограниченными возможностями здоровья и детей-инвалидов, обучающихся на дому, которым показана такая форма	%	28,00	43,00	65,00	70,00	75,00
9.	Доля МБ(А)ОУ, обеспечивающих совместное обучение инвалидов и лиц, не имеющих нарушений, в общем количестве МБ(А)ОУ, реализующих программы общего образования	%	50,00	52,00	52,00	52,00	52,00
10.	Удельный вес МБ(А)ОУ, в которых оценка деятельности общеобразовательных учреждений, их руководителей и основных категорий работников осуществляется на основании показателей эффективности деятельности подведомственных МБ(А)ОУ	%	X	X	100,00	100,00	100,00
11.	Удельный вес численности учителей в возрасте до 30 лет в общей численности учителей МБ(А)ОУ	%	13,00	14,00	15,00	16,00	16,50

Основные мероприятия задачи 3



«Развитие дополнительного образования»

обеспечение стабильного функционирования учреждений дополнительного образования детей



совершенствование материально-технической базы

Мероприятия в сфере развития дополнительного образования



1.

доведение среднего уровня заработной платы педагогических работников организаций дополнительного образования, квалификация которых сопоставима с квалификацией педагогических работников общеобразовательной школы, до уровня зарплаты педагогических работников общеобразовательных организаций соответствующей квалификации

2.

введение элементов федерального государственного образовательного стандарта

3.

развитие практик социального проектирования и добровольческой деятельности на базе школ и организаций дополнительного образования детей

4.

совершенствование сетевого взаимодействия на основе интеграции организаций дополнительного образования детей различного типа и ведомственной принадлежности



Мероприятия в сфере развития дополнительного образования

5.

ведение учета обучающихся, находящихся в трудной жизненной ситуации, внедрение механизмов выравнивания возможностей детей, оказавшихся в трудной жизненной ситуации, на получение качественного дополнительного образования

6.

формирование эффективной системы выявления и поддержки молодых талантов

7.

поддержка инноваций и инициатив педагогов, профессиональных сообществ, образовательных организаций и их сетей

Основные мероприятия задачи 3

«Развитие дополнительного образования»

Мероприятия подпрограммы 1	Общий объем финансирования тыс. руб.	2014 год			
		Объем финансирования, тыс. руб.			
		Местный бюджет	Краевой бюджет	Внебюд. источники	Итого 2014 год
1.3.1. Обеспечение стабильного функционирования учреждений дополнительного образования детей, в том числе:	1 446 195,9	265 767,5	206 784,4		472 551,9
Основная деятельность	1 018 699,1	260 167,5	206 784,4		466 951,9
Текущий ремонт	6 400,0	5 600,0			5 600,0
1.3.2. Совершенствование материально-технической базы, в том числе:	9 390,0	3 650,0			3 650,0
Приобретение основных средств	780,0	780,0			780,0
Приобретение расходных материалов	8 610,0	2 780,0			2 780,0



Мероприятия ДМЦП

ДМЦП «Развитие международного согласия»

Организация выпуска и распространения в образовательных учреждениях информационных материалов, направленных на воспитание культуры и толерантности, взаимоуважения и взаимопонимания, ориентированных на разные возрастные группы – 200,0 тыс. руб.

**Подпрограмма1
Задача 2 мероприятие
«Обеспечение развития и
стабильного
функционирования
образовательных
учреждений »**

ДМЦП «Развитие международного согласия»

Цикл конкурсно-игровых программ для учащихся 1-4 классов «Еду-еду я по свету» - 100 тыс. руб.

Система мероприятий
«Я познаю мир»
для воспитанников дошкольных
учреждений – 100,0 тыс. руб.

Конкурс детского рисунка и плаката для учащихся 5-8 классов «Народы нашего города» - 100,0 тыс. руб.

Конкурс компьютерных презентаций для учащихся 9-11 классов «Национальное сияние Норильска» - 100 тыс. руб.

**Подпрограмма1
Задача 3 мероприятие
«Обеспечение развития и
стабильного функцио-
нирования учреждений
дополнительного
образования»**



ЦЕЛЕВЫЕ ИНДИКАТОРЫ РЕЗУЛЬТАТИВНОСТИ ЗАДАЧИ 3

№ п/п	Показатель (индикатор) наименование	Ед. изм.	Значения показателей по годам				
			2012	2013	2014	2015	2016
1.	Удельный вес МБ(А)ОУ ДОД, в которых оценка деятельности их руководителей и основных категорий работников осуществляется на основании показателей эффективности деятельности подведомственных МБ(А)ОУ ДОД	%	X	X	100,00	100,00	100,00



Основные мероприятия задачи 4



«Финансовая поддержка образовательных учреждений в части приведения в соответствие требованиям правил пожарной безопасности, санитарным нормам и правилам, строительным нормам и правилам»

обеспечение безопасных условий жизнедеятельности образовательных учреждений
→ **ДМЦП «Обеспечение жизнедеятельности образовательных учреждений МО город Норильск»**

обеспечение безопасной и бесперебойной эксплуатации лифтов
→ **ДМЦП «Капитальный ремонт оборудования лифтов объектов муниципальной собственности»**

обеспечение приведения в соответствии с требованиями СанПин систем вентиляции образовательных учреждений → **ДМЦП «Модернизация систем вентиляции в образовательных учреждениях МО город Норильск»**



Основные мероприятия задачи 4

Мероприятия подпрограммы 1	Общий объем финансирования тыс. руб.	2014 год			
		Объем финансирования, тыс. руб.			
		Местный бюджет	Краевой бюджет	Внебюд. источники	Итого 2014 год
1.4.1.Обеспечение безопасных условий жизнедеятельности образовательных учреждений, в том числе:	88 401,7	26 045,1			26 045,1
Поэтапная модернизация искусственной освещенности рабочих мест учащихся МБ(А)ОУ	5 439,0	1 998,0			1 998,0
Приведение в соответствие с санитарно-гигиеническими нормативами уровня освещенности территории МБ(А)ОУ	3 000,0	950,0			950,0
Оснащение технологическим оборудованием пищеблоков МБ(А)ОУ	7 672,3	2 517,1			2 517,1
Замена оконных блоков в МБ(А)ОУ	72 290,4	20 550,0			20 550,0



Основные мероприятия задачи 4

Мероприятия подпрограммы 1	Общий объем финансирования тыс. руб.	2014 год			
		Объем финансирования, тыс. руб.			
		Местный бюджет	Краевой бюджет	Внебюд. источники	Итого 2014 год
1.4.2. Приведение в соответствии с требованиями СанПина систем вентиляции образовательных учреждений	60 819,0	19 426,9			19 426,9
1.4.3. Обеспечение безопасной и бесперебойной эксплуатации лифтов	21 650,0	8 940,0			8 940,0





ЦЕЛЕВЫЕ ИНДИКАТОРЫ РЕЗУЛЬТАТИВНОСТИ ЗАДАЧИ 4

№ п/п	Показатель (индикатор) наименование	Ед. изм.	Значения показателей по годам				
			2012	2013	2014	2015	2016
1.	Доля МБ(А)ОУ, готовность которых к новому учебному году подтверждена решением муниципальной комиссии от общего числа МБ(А)ДОУ	%	100,00	100,00	100,00	100,00	100,00
2.	Доля МБ(А)ДОУ, готовность которых к новому учебному году подтверждена решением муниципальной комиссии, от общего числа МБ(А)ДОУ	%	100,00	100,00	100,00	100,00	100,00
3.	Доля МБ(А)ОУ ДОД, готовность которых к новому учебному году подтверждена решением муниципальной комиссии, от общего числа МБ(А)ОУ ДОД	%	100,00	100,00	100,00	100,00	100,00

Основные мероприятия задачи 5



«Обеспечение эффективного управления отраслью»

обеспечение выполнения функций органами местного самоуправления в части решения вопросов местного значения



стимулирование талантливых и одаренных детей
ДМЦП «Одаренные дети» →



Мероприятия в сфере защиты прав и законных интересов несовершеннолетних

реализация единой государственной политики в сфере защиты прав и законных интересов несовершеннолетних, в том числе детей-сирот и детей, оставшихся без попечения родителей, детей, нуждающихся в помощи государства, а также лиц из их числа, на территории муниципального образования город Норильск

защита личных и имущественных прав и интересов несовершеннолетних, в том числе детей-сирот и детей, оставшихся без попечения родителей, детей, нуждающихся в помощи государства

обеспечение приоритета семейных форм воспитания детей-сирот и детей, оставшихся без попечения родителей, профилактика социального сиротства

создание необходимых условий для содержания, воспитания и обучения детей указанной категории

Мероприятия в сфере



стимулирования талантливых и одаренных детей

стимулирование талантливых и одаренных детей (присуждение именных премий Главы города Норильска одаренным и перспективным детям в трех номинациях: «Интеллект», «Искусство», «Спорт»; присуждение именных премий Главы города Норильска выпускникам общеобразовательных учреждений, окончившим обучение с золотой медалью; чествование выпускников – медалистов учебного года)

организация выездных мероприятий (участие одаренных детей в краевых и федеральных олимпиадах, турнирах, конференциях, конкурсах и фестивалях различного уровня)

организация творческих смен, лабораторий, мастер-классов для одаренных детей (проведение летних профильных смен)

развитие одаренности и социализацию талантливых учащихся (работа городского клуба для одаренных и перспективных учащихся, проведение торжественного награждения победителей городской предметной олимпиады школьников)

Основные мероприятия задачи 5



«Обеспечение эффективного управления отраслью»

Мероприятия подпрограммы 1	Общий объем финансирования тыс. руб.	2014 год			
		Объем финансирования, тыс. руб.			
		Местный бюджет	Краевой бюджет	Внебюд. источники	Итого 2014 год
1.5.1. Обеспечение выполнения функций органами местного самоуправления в части решения вопросов местного значения, в том числе:	713 381,8	132 232,6	99 623,5		231 856,1
Основная деятельность	707 456,8	129 977,6	99 623,5		229 601,1
Приобретение основных средств	1 020,0	1 020,0			1 020,0
Приобретение расходных материалов	3 705,0	1 235,0			1 235,0
Текущий ремонт	1 200,0				



Основные мероприятия задачи 5 «Обеспечение эффективного управления отраслью»

Мероприятия подпрограммы 1	Общий объем финансирования тыс. руб.	2014 год			
		Объем финансирования, тыс. руб.			
		Местный бюджет	Краевой бюджет	Внебюд. источники	Итого 2014 год
1.5.2. Стимулирование талантливых и даренных детей, в том числе:	6 388,8	2 129,6			2 129,6
Организация участия одаренных детей в краевых и федеральных олимпиадах, турнирах, конференциях и т.д.	2 359,8	786,6			786,6
Организация выездных мероприятий городского актива школьников «Спектр»	247,2	84,2			84,2
Присуждение именных премий Главы города Норильска одаренным и перспективным детям в трех номинациях ("Интеллект", "Искусство", "Спорт")	144,0	48,0			48,0

Основные мероприятия задачи 5 «Обеспечение эффективного управления отраслью»




Мероприятия подпрограммы 1	Общий объем финансирования тыс. руб.	2014 год			
		Объем финансирования, тыс. руб.			
		Местный бюджет	Краевой бюджет	Внебюд. источники	Итого 2014 год
Чествование участников конкурсного отбора на Премию Главы города Норильска одаренным детям в номинациях «Спорт», «Искусство», «Интеллект»	314,4	104,8			104,8
Присуждение именных премий Главы города Норильска выпускникам общеобразовательных учреждений, окончившим обучение с золотой медалью	1 890,0	630,0			630,0
Чествование медалистов	861,0	287,0			287,0
Организация работы городского клуба для одаренных детей "Интеллект"	300,0	100,0			100,0
Проведение торжественного награждения победителей городской предметной олимпиады школьников	272,4	90,8			90,8



ЦЕЛЕВЫЕ ИНДИКАТОРЫ РЕЗУЛЬТАТИВНОСТИ ЗАДАЧИ 5 «Обеспечение эффективного управления отраслью»

№ п/п	Показатель (индикатор) наименование	Ед. изм.	Значения показателей по годам				
			2012	2013	2014	2015	2016
1.	Удельный вес численности обучающихся по программам общего образования, участвующих в олимпиадах и конкурсах различного уровня, в общей численности обучающихся по программам общего образования	%	46,00	46,00	46,00	46,00	50,00
2.	Количество одаренных детей, получивших финансовую поддержку от МО г. Норильск	чел.	99,00	99,00	99,00	99,00	99,00
3.	Соблюдение сроков предоставления годовой бюджетной и бухгалтерской отчетности	бал	X	X	50,00	50,00	50,00

ПОДПРОГРАММА 2
«Питание учащихся
общеобразовательных
**школ на 2014–2016 годы»**



ЦЕЛЬ ПОДПРОГРАММЫ2

ПОВЫШЕНИЕ КАЧЕСТВА, СБАЛАНСИРОВАННОСТИ И ДОСТУПНОСТИ ШКОЛЬНОГО ПИТАНИЯ, ОБЕСПЕЧИВАЮЩЕГО СОХРАНЕНИЕ И УКРЕПЛЕНИЕ ЗДОРОВЬЯ УЧАЩИХСЯ ОБЩЕОБРАЗОВАТЕЛЬНЫХ ШКОЛ

Задачи подпрограммы2

- 1** Обеспечение питанием учащихся общеобразовательных учреждений
- 2** Обеспечение питанием детей из малообеспеченных, многодетных семей и детей одиноких родителей, обучающихся в муниципальных общеобразовательных учреждениях
- 3** Обеспечение питанием воспитанников учреждений внесемейного воспитания
- 4** Совершенствование образовательной и просветительской деятельности, направленной на повышение культуры здорового питания

Объемы финансирования



подпрограммы 2

Год	Местный бюджет	Краевой бюджет	Внебюджетные источники	Итого
2014	88 873,4	20 324,6	195 104,2	304 302,4
2015	92 547,4	21 231,9	195 104,2	308 883,5
2016	88 873,4	21 231,9	195 104,2	305 209,5
ИТОГО	270 294,2	62 788,4	585 312,6	918 395,2





ЦЕЛЕВЫЕ ИНДИКАТОРЫ РЕЗУЛЬТАТИВНОСТИ ПОДПРОГРАММЫ2 «ПИТАНИЕ УЧАЩИХСЯ ОБЩЕОБРАЗОВАТЕЛЬНЫХ ШКОЛ»

№ п/п	Показатель (индикатор) наименование	Ед. изм.	Значения показателей по годам				
			2012	2013	2014	2015	2016
1.	Средний охват учащихся школьным питанием (детодни)	%	56,30	59,10	59,10	59,10	59,10
2.	Охват учащихся школьным питанием (фактический)	%	81,00	82,00	82,00	82,00	82,00
3.	Охват горячим питанием школьников из числа льготной категории (фактический)	%	100,00	100,00	100,00	100,00	100,00
4.	Охват горячим питанием воспитанников учреждений внесемейного воспитания (МБОУ "Школа-интернат № 2")	%	100,00	100,00	100,00	100,00	100,00

ПОДПРОГРАММА 3

**«Отдых, оздоровление и
занятость детей
в летний период
на 2014–2016 годы»**





ЦЕЛЬ ПОДПРОГРАММЫЗ

**ОБЕСПЕЧЕНИЕ БЕЗОПАСНОГО, КАЧЕСТВЕННОГО ОТДЫХА И
ОЗДОРОВЛЕНИЕ ДЕТЕЙ МУНИЦИПАЛЬНОГО ОБРАЗОВАНИЯ
ГОРОД НОРИЛЬСК В ЛЕТНИЙ ПЕРИОД**

Задачи подпрограммыЗ

1

Организация отдыха и оздоровления детей образовательных учреждений, подведомственных Управлению общего и дошкольного образования Администрации города Норильска

2

Организация отдыха и оздоровления детей учреждений, подведомственных Управлению социальной политики Администрации города Норильска

3

Организация отдыха и оздоровления детей учреждений, подведомственных Управлению по спорту, туризму и молодежной политике Администрации города Норильска 4.Организация реализации выездных мероприятий в части приобретения путевок и авиабилетов некоммерческой организацией «Норильский городской фонд «Юбилейный»

Объемы финансирования

подпрограммы 3

Год	Местный бюджет	Краевой бюджет	Внебюджетные источники	Итого
2014	110 101,1	12 033,7	29 657,8	151 792,6
2015	110 101,1	12 529,6	29 657,8	152 288,5
2016	110 101,1	12 529,6	29 657,8	152 288,5
ИТОГО	330 303,3	37 092,9	88 973,4	456 369,6





Основные мероприятия подпрограммы 3

Мероприятия подпрограммы 3	Общий объем финансирования тыс. руб.	2014 год			
		Объем финансирования, тыс. руб.			
		Местный бюджет	Краевой бюджет	Внебюд. источники	Итого 2014 год
3.1.1. Организация отдыха, оздоровления детей и занятости образовательных учреждений, подведомственных УОиДО (с п.Снежногорск), в том числе:	94 362,6	24 908,	4 560,1	2 167,1	31 635,6
Городские оздоровительные лагеря с дневным пребыванием детей на базе муниципальных бюджетных образовательных учреждений	50 739,6	10 591,7	4 093,3	2 091,8	16 776,8
Оздоровительный лагерь с дневным пребыванием на базе МБОУ "СОШ № 24» (пос.Снежногорск)	2 334,0	591,4	107,7	75,3	774,4
Городской военно-патриотический лагерь "Мальчишки Севера"	12 066,4	3 651,1	359,1		4 010,2
Выездной профильный отряд (Красноярский край)	815,4	271,8			271,8
Отряд для детей с ограниченными возможностями здоровья, подлежащих обучению по специальной (коррекционной) программе VIII вида	1 093,8	364,6			364,6



Основные мероприятия подпрограммы 3

Мероприятия подпрограммы 3	Общий объем финансирования тыс. руб.	2014 год			
		Объем финансирования, тыс. руб.			
		Местный бюджет	Краевой бюджет	Внебюд. источники	Итого 2014 год
Выездной оздоровительный лагерь для детей (Краснодарский край г. Анапа)	2 648,1	882,7			882,7
Выездной оздоровительный лагерь для малообеспеченных детей (Красноярский край)	777,9	259,3			259,3
Расходы на содержание координатора воспитательной деятельности в целях организации контроля и проведения культурно-досуговых и спортивно-массовых мероприятий для детей и подростков муниципального образования город Норильск, выезжающих на отдых в Красноярский край	141,0	47,3			47,3
Командировки межведомственной комиссии по заключению договоров и проверке их исполнения в летний период (УОиДО)	1 044,0	348,0			348,0
Сопутствующие мероприятия (реклама, камерная дезинфекция постельных принадлежностей, инкассация наличности)	922,2	307,4			307,4



Основные мероприятия подпрограммы 3

Мероприятия подпрограммы 3	Общий объем финансирования тыс. руб.	2014 год			
		Объем финансирования, тыс. руб.			
		Местный бюджет	Краевой бюджет	Внебюд. источники	Итого 2014 год
Выездной оздоровительный лагерь для воспитанников МБОУ "Интернат № 2"(в 2014 году место дислокации Краснодарский край или Московская область)"	4 810,8	1 603,6			1 603,3
Городские трудовые отряды школьников	17 968,5	5 989,5			5 989,5
3.1.2. Организация отдыха и оздоровления детей учреждений, подведомственных УСП, в том числе:	21 270,6	7 090,2			7 090,2
Оказание материальной помощи по оплате проезда детей в возрасте до 18 лет при отсутствии права оплаты проезда по другим основаниям, по фактическим расходам, но не более 15000 руб. на детей в возрасте до 12 лет; не более 30000 руб. на детей в возрасте старше 12 лет	17 791,5	5 930,5			5 930,5
Расходы на обеспечение сопровождения групп детей, выезжающих на отдых по путевкам Министерства социальной политики Красноярского края	1 487,7	495,9			495,9

Основные мероприятия подпрограммы 3

Мероприятия подпрограммы 3	Общий объем финансирования тыс. руб.	2014 год			
		Объем финансирования, тыс. руб.			
		Местный бюджет	Краевой бюджет	Внебюд. источники	Итого 2014 год
Приобретение формы для группы детей, выезжающих на юг Красноярского края по путевкам Министерства социальной политики Красноярского края	420,0	140,0			140,0
Расходы на обеспечение санаторно-курортного лечения детей с ограниченными возможностями здоровья, имеющих инвалидность или 3, 4 диспансерную группу, участников программы МБУ ЦСППР "Виктория"	1 571,4	523,8			523,8
3.1.3. Организация отдыха и оздоровления детей учреждений, подведомственных УСТИМП, в т.ч.:	12 162,6	4 054,2			4 054,2
Выездной спортивно-оздоровительный лагерь (Московская область)	4 855,5	1 618,5			1 618,5
Выездной спортивно-оздоровительный лагерь (Красноярский край)	3 487,2	1 162,4			1 162,4
Выездной спортивно-оздоровительный лагерь (Калужская область)	3 369,9	1 123,3			1 123,3
Командировки межведомственной комиссии по заключению договоров и проверке их исполнения в летний период (УСТИМП)	450,0	150,0			150,0

Основные мероприятия подпрограммы 3

Мероприятия подпрограммы 3	Общий объем финансирования тыс. руб.	2014 год			
		Объем финансирования, тыс. руб.			
		Местный бюджет	Краевой бюджет	Внебюд. источники	Итого 2014 год
3.1.4. Организация реализации выездных мероприятий в части приобретения путевок и авиабилетов, в том числе:	327 573,9	74 048,3	7 473,6	27 490,7	109 012,6
Выездной профильный отряд (Красноярский край)	14 924,7	3 385,4	1 116,8	435,5	4 937,7
Выездной спортивно-оздоровительный лагерь (Московская область)	40 032,0	7 694,7		5 649,3	13 344,0
Выездной спортивно-оздоровительный лагерь (Красноярский край)	48 753,0	7 189,4	2 680,2	6 292,0	16 161,6
Выездной спортивно-оздоровительный лагерь (Калужская область)	41 041,0	7 992,1		5 688,3	13 680,4
Отряд для детей с ограниченными возможностями здоровья, подлежащих обучению по специальной (коррекционной) программе VIII вида	9 517,8	2 480,2	670,1		3 150,3
Выездной оздоровительный лагерь для детей (Краснодарский край г. Анапа)	70 528,2	15 594,9		7 914,5	23 509,4
Выездной оздоровительный лагерь для малообеспеченных детей (Красноярский край)	12 221,4	3 150,6	893,4		4 044,0

Основные мероприятия подпрограммы 3

Мероприятия подпрограммы 3	Общий объем финансирования тыс. руб.	2014 год			
		Объем финансирования, тыс. руб.			
		Местный бюджет	Краевой бюджет	Внебюд. источники	Итого 2014 год
Расходы на содержание координатора воспитательной деятельности в целях организации контроля и проведения культурно-досуговых и спортивно-массовых мероприятий для детей и подростков муниципального образования город Норильск, выезжающих на отдых в Красноярский край	237,0	79,0			79,0
Выездной спортивно-оздоровительный лагерь (Греция)	7 712,4	1 256,6		1 314,2	2 570,8
Выездной оздоровительный лагерь для воспитанников МБОУ «Интернат №2» (место дислокации Московская область или Краснодарский край)	53 357,7	15 481,8	2 113,2	196,9	17 791,9
Организация и финансирование расходов по оплате проезда групп детей, выезжающих по бесплатным путёвкам Министерства социальной политики Красноярского края и сопровождающих их лиц	10 434,0	3 478,0			3 478,0
Организация и финансирование санаторно-курортного лечения детей с ограниченными возможностями здоровья, имеющих инвалидность или 3, 4 диспансерную группу, участников программы МБУ ЦСППР "Виктория"	18 796,8	6 265,6			6 265,6

ЦЕЛЕВЫЕ ИНДИКАТОРЫ РЕЗУЛЬТАТИВНОСТИ ПОДПРОГРАММЫ 3



№ п/п	Показатель (индикатор) наименование	Ед. изм.	Значения показателей по годам				
			2012	2013	2014	2015	2016
1.	Охват учащихся мероприятиями отдыха в городских оздоровительных лагерях с дневным пребыванием	%	5,80	5,80	5,80	5,80	5,80
2.	Охват учащихся мероприятиями оздоровительного отдыха в выездных оздоровительных лагерях	%	4,20	4,00	3,70	3,70	3,70
3.	Охват учащихся мероприятиями по организации общественно-полезной деятельности несовершеннолетних в трудовых отрядах школьников в летний период	%	3,70	3,70	3,70	3,70	3,70



ЦЕЛЕВЫЕ ИНДИКАТОРЫ



РЕЗУЛЬТАТИВНОСТИ МУНИЦИПАЛЬНОЙ ПРОГРАММЫ «РАЗВИТИЕ ОБРАЗОВАНИЯ»

№ п/п	Показатель (индикатор) наименование	Ед. изм.	Значения показателей по годам				
			2012	2013	2014	2015	2016
1.	Отношение численности детей в возрасте от 3-7 лет, которым предоставлена возможность получать услуги дошкольного образования, к численности детей в возрасте от 3 до 7 лет, скорректированной на численность детей в возрасте от 5 до 7 лет, обучающихся в школе, проживающих на территории МО г. Норильск (с учетом групп кратковременного пребывания)	%	94,9	100,0	100,0	100,0	100,0
2.	Отношение среднего балла ЕГЭ (в расчете на 1 предмет) в 10% школ МО г. Норильск с лучшими результатами ЕГЭ к среднему баллу ЕГЭ (в расчете на 1 предмет) в 10% школ МО г. Норильск с худшими результатами ЕГЭ	отношение	1,65	1,69	1,67	1,65	1,63
3.	Доля муниципальных общеобразовательных учреждений, расположенных на территории МО г. Норильск, соответствующих современным требованиям обучения, в общем количестве МБ(А)ОУ	%	100,0	100,0	100,0	100,0	100,0
4.	Охват детей в возрасте 5-18 лет программами дополнительного образования (удельный вес численности детей, получающих услуги дополнительного образования в учреждениях отрасли, в общей численности детей в возрасте 5-18 лет)	%	50,9	52,8	52,9	52,9	53,0
5.	Доля оздоровленных детей школьного возраста от общего количества обучающихся в МБ(А)ОУ	%	11,5	13,5	13,2	13,2	13,2



**СПАСИБО
ЗА ВНИМАНИЕ!**